

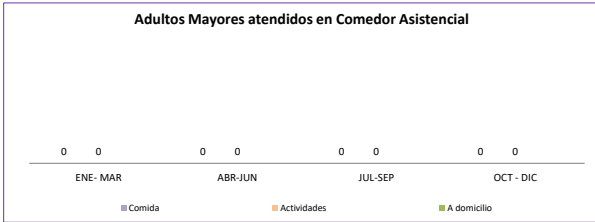


GOBIERNO MUNICIPAL DE TEPATITLÁN DE MORELOS, JALISCO  
INDICADORES DE GESTIÓN 2018  
ADULTOS MAYORES

COMEDOR ASISTENCIAL

INDICADORES	2018				TOTAL
	ENE- MAR	ABR- JUN	JUL- SEP	OCT- DIC	
N° de adultos mayores en el municipio.	0	0	0	0	0
N° de adultos mayores en condición de abandono.	0	0	0	0	0
N° de adultos mayores con inseguridad alimentaria.	0	0	0	0	0
N° de adultos mayores que asisten al comedor asistencial.	0	0	0	0	0
Actividades deportivas, recreativas y culturales que ofrece el comedor asistencial	0	0	0	0	0
Beneficiarios a domicilio	0	0	0	0	0
<b>ADULTOS MAYORES</b>					

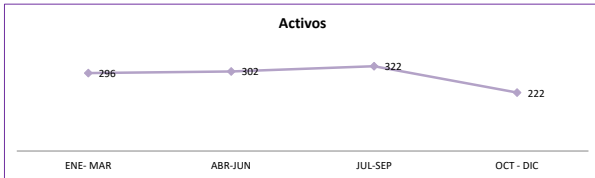
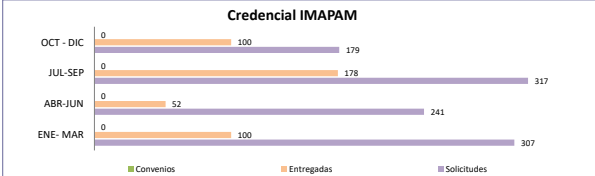
	ENE- MAR	ABR- JUN	JUL- SEP	OCT- DIC
Total Adultos Mayores	0	0	0	0
En condición de abandono	0	0	0	0
Inseguridad alimentaria	0	0	0	0
	ENE- MAR	ABR- JUN	JUL- SEP	OCT- DIC
Comida	0	0	0	0
Actividades	0	0	0	0
A domicilio	0	0	0	0



CREDECIAL DE AFILIACIÓN AL INAPAM.

INDICADORES	2018				TOTAL
	ENE- MAR	ABR- JUN	JUL- SEP	OCT- DIC	
N° de solicitudes de adultos mayores para credencial del INAPAM.	307	241	317	179	1,044
N° de credenciales entregadas.	100	52	178	100	430
N° de convenios de colaboración con empresas para el programa INAPAM.	0	0	0	0	0
N° de adultos mayores activos y participantes en actividades del programa.	296	302	322	222	1,142
<b>ADULTOS MAYORES</b>					

	ENE- MAR	ABR- JUN	JUL- SEP	OCT- DIC
Solicitudes	307	241	317	179
Entregadas	100	52	178	100
Convenios	0	0	0	0
	ENE- MAR	ABR- JUN	JUL- SEP	OCT- DIC
Activos	296	302	322	222



Tepa

INDICADORES	2018				TOTAL
	ENE- MAR	ABR- JUN	JUL- SEP	OCT- DIC	
N° de adultos mayores participantes en Juegos de mesa	143	153	185	184	665
N° de adultos mayores participantes en Paseos recreativos	39	32	85	17	173
N° de adultos mayores participantes en talleres de coro	78	78	73	76	305
N° de adultos mayores participantes en poesía,	45	43	34	36	158
N° de adultos mayores participantes en baile folklórico	42	38	46	51	177
N° de adultos mayores participantes en Actividades deportivas (yoga, tabla rítmica, boccia, cachibol etc.)	0	0	0	0	0
N° de adultos mayores participantes en taller de Neuroterapia	105	116	115	108	444
Festejos del cumpleaños y día del abuelo	60	59	57	55	231
N° de Presentaciones artísticas.	0	0	0	0	0
Temas de superación personal impartidos	5	4	3	4	16
Campamentos realizados	10	11	13	10	44
Asistentes al campamento	0	0	0	0	0
Semana del Adulto Mayor	0	0	0	0	0
Participantes en la semana del adulto mayor	0	0	0	0	0
Certamen municipal de la Reina del adulto mayor.	0	0	130	0	130
Participantes en el certamen	0	2	1	0	3
Evento del Adulto mayor distinguido	0	292	40	0	332

Participantes	ENE- MAR	ABR- JUN	JUL- SEP	OCT- DIC
Juegos de mesa	143	153	185	184
Paseos recreativos	39	32	85	17
Coro	78	78	73	76
Poesía	45	43	34	36
Baile folklórico	42	38	46	51
Actividades deportivas	0	0	0	0
Neuroterapia	105	116	115	108
Festejos	ENE- MAR	ABR- JUN	JUL- SEP	OCT- DIC
Festejos del cumpleaños y día del abuelo	60	59	57	55
N° de Presentaciones artísticas.	0	0	0	0
Campamento	10	11	13	10
Asistentes al campamento	0	0	0	0
Semana del Adulto Mayor	0	0	0	0
Participantes	0	0	0	0
Reina del Adulto Mayor	0	0	130	0
Participantes	0	2	1	0
Adulto Mayor distinguido	0	292	40	0

Participantes en el evento	0	0	1	0	1
Jornada cultural y deportiva	0	0	40	0	40
N° de actividades realizadas en la jornada	0	0	0	0	0
Participantes en la jornada	0	0	0	0	0
Cartas de Vinculación	0	0	0	0	0
<b>ADULTOS MAYORES</b>					

Participantes	0	0	1	0
Jornada cultural y deportiva	0	0	40	0
N° de actividades realizadas en la jornada	0	0	0	0
Participantes en la jornada	0	0	0	0
	<b>ENE - MAR</b>	<b>ABR - JUN</b>	<b>JUL-SEP</b>	<b>OCT - DIC</b>
Temas de superación personal impartidos	5	4	3	4

